

Dependencia: **Tesorería Municipal**
No de Oficio: **MTD/TM/004/01/2024**

Asunto: **Reporte 4to. Trimestre SRFT 2023**

Tenango de Doria, Hgo. A 10 de Enero 2024

L.C. HÉCTOR GÓMEZ ESPINOSA
SUBSECRETARIO DE EGRESOS DE LA
SECRETARIA DE HACIENDA
PRESENTE:

AT'N: MTRA. NORMA OLIVIA LOZADA PÉREZ
DIRECTORA GENERAL DE TESORERIA

El que suscribe **Ing. Erick Mendoza Hernández, Presidente Municipal de Tenango de Doria**, se dirige a usted de la manera más atenta y respetuosa, para informar que la captura de información en el Sistema RFT de la Secretaría de Hacienda y Crédito Público, referente al "Reporte del ejercicio, destino y resultados de los recursos federales transferidos" correspondiente al Cuarto Trimestre del ejercicio fiscal 2023 se encuentra capturada y en estatus revisión entidad federativa. Así mismo adjunto al presente los formatos con la información capturada para su revisión y validación ante la Secretaría de Hacienda y Crédito Público.


Anexo:

Informe del Ejercicio del Gasto (Globales) Formato 2
Estado Analítico de Ingresos
Estado del Ejercicio del Presupuesto de Egresos
Reporte Ejercicio del gasto Cuarto Trimestre 2023
Reporte Destino del gasto Cuarto Trimestre 2023
MIDS impresa ejercicio fiscal 2023
Plantillas que se subieron al SRFT

Sin más por el momento reciba de mi parte un cordial saludo.

ATENTAMENTE

ING. ERICK MENDOZA HERNANDEZ
PRESIDENTE MUNICIPAL CONSTITUCION
DE TENANGO DE DORIA, HGO.



IMPORTE A EJERCICIO DEL GASTO (GLOBALES)

PERIODO: 01 DE ENERO AL 31 DE DICIEMBRE DE 2023
4TO. TRIMESTRE 2023

MUNICIPIO: Tenango de Doria

| Ejercicio 2023 | | Presupuesto y ministrado SFP | | | | Por pagar (de lo ministrado) | | | |
|----------------|-----------|------------------------------|-----------------|------------------------|-----------------|------------------------------|-----------------|-----------------|------------------------------|
| Fondo | Ejercicio | Aprobado | Modificado | Recaudado (Ministrado) | Comprometido | Devengado | Ejercido | Pagado | Por pagar (de lo ministrado) |
| FAISM 1004 | 2023 | \$26,393,474.00 | \$26,393,474.00 | \$26,393,474.00 | \$26,720,356.81 | \$20,466,767.92 | \$20,466,767.92 | \$20,466,767.92 | \$5,926,706.06 |
| FORTAMUN 1005 | 2023 | \$15,712,089.00 | \$15,712,089.00 | \$15,712,089.00 | \$15,712,089.00 | \$15,712,089.00 | \$15,712,089.00 | \$14,549,141.85 | \$1,162,947.15 |
| | | \$42,105,563.00 | \$42,105,563.00 | \$42,105,563.00 | \$42,432,445.81 | \$36,178,856.92 | \$36,178,856.92 | \$35,015,909.77 | |



(Registrar si es que existen años anteriores por terminar)

| Años anteriores | | Recaudado (Ministrado) | | | | Por pagar (de lo ministrado) | | | |
|-----------------|----------------------------|------------------------|------------|------------------------|--------------|------------------------------|----------|--------|------------------------------|
| Fondo | Ejercicio (de 2013 a 2022) | Aprobado | Modificado | Recaudado (Ministrado) | Comprometido | Devengado | Ejercido | Pagado | Por pagar (de lo ministrado) |
| FAISM | 2013 | | | | | | | | \$0.00 |
| FORTAMUN | 2013 | | | | | | | | \$0.00 |
| FAISM | 2014 | | | | | | | | \$0.00 |
| FORTAMUN | 2014 | | | | | | | | \$0.00 |
| FAISM | 2015 | | | | | | | | \$0.00 |
| FORTAMUN | 2015 | | | | | | | | \$0.00 |
| FAISM | 2016 | | | | | | | | \$0.00 |
| FORTAMUN | 2016 | | | | | | | | \$0.00 |
| FAISM | 2017 | | | | | | | | \$0.00 |
| FORTAMUN | 2017 | | | | | | | | \$0.00 |
| FAISM | 2018 | | | | | | | | \$0.00 |
| FORTAMUN | 2018 | | | | | | | | \$0.00 |
| FAISM | 2019 | | | | | | | | \$0.00 |
| FORTAMUN | 2019 | | | | | | | | \$0.00 |
| FAISM | 2020 | | | | | | | | \$0.00 |
| FORTAMUN | 2020 | | | | | | | | \$0.00 |
| FAISM | 2021 | | | | | | | | \$0.00 |
| FORTAMUN | 2021 | | | | | | | | \$0.00 |
| FAISM | 2022 | | | | | | | | \$0.00 |
| FORTAMUN | 2022 | | | | | | | | \$0.00 |

PARA CONCILIAR CIFRAS

Favor de llenar este formato SOLO EL COLOR GRIS con importes que se van a registrar en el sistema a NIVEL FINANCIERO

| Programas | *Para registrar en sistema | | Ramo 33 | *Registrar el número de proyecto iniciando con año ejemplo: 2017-FAISM y número, 2017-FAFM y número, 2017-FEIEF y número, 2016-FORTALECE y número Para identificar con facilidad a que ejercicio y fondo corresponde |
|------------------------|----------------------------|---|---------|--|
| Aportaciones Federales | 1004 | FAISM | Ramo 33 | |
| Aportaciones Federales | 1005 | FORTAMUN | Ramo 33 | |
| Fideicomiso | Y004 | FEIEF (2016 Y AÑOS ANTERIORES) | Ramo 23 | |
| Subsidios | U132 | FORTALECE (2016 Y AÑOS ANTERIORES) | Ramo 23 | |
| Subsidios | U130 | Fortalecimiento Financiero (2016 Y AÑOS ANTERIORES) | Ramo 23 | |




MUNICIPIO DE TENANGO DE DORIA
Estado Analítico de Ingresos Detallado - LDF
DEL 01/01/2023 AL 31/12/2023

| Concepto (c) | Ingresos | | | | | | Diferencia (e) |
|---|----------------------|--------------------------------|----------------------|----------------------|----------------------|-------------------|--------------------|
| | Estimado (d) | Ampliaciones/ (Reducciones) | Modificado | Devengado | Recaudado | Rendimientos | |
| Ingresos de Libre Disposición | | | | | | | |
| A. Impuestos | 943,400.00 | 230,867.74 | 1,174,267.74 | 1,174,267.74 | 1,174,267.74 | | 230,867.74 |
| B. Cuotas y Aportaciones de Seguridad Social | 0.00 | 0.00 | 0.00 | 0.00 | 0.00 | | 0.00 |
| C. Contribuciones de Mejoras | 0.00 | 0.00 | 0.00 | 0.00 | 0.00 | | 0.00 |
| D. Derechos | 1,082,512.00 | 0.00 | 1,348,456.31 | 1,348,456.31 | 1,348,456.31 | | 265,944.31 |
| E. Productos | 240,000.00 | 0.00 | 164,687.00 | 164,687.00 | 164,687.00 | | -75,313.00 |
| F. Aprovechamientos | 440,500.00 | 0.00 | 42,512.93 | 42,512.93 | 42,512.93 | | -397,987.07 |
| G. Ingresos por Ventas de Bienes y Servicios | 0.00 | 0.00 | 0.00 | 0.00 | 0.00 | | 0.00 |
| H. Participaciones (H=h1+h2+h3+h4+h5+h6+h7+h8+h9+h10+h11) | 51,480,679.10 | 561,277.99 | 52,041,957.09 | 52,041,957.09 | 52,041,957.09 | 58,737.01 | 561,277.99 |
| h1) Fondo General de Participaciones | 32,481,698.00 | -1,090,305.70 | 31,391,392.30 | 31,391,392.30 | 31,391,392.30 | 58,001.52 | -1,090,305.70 |
| h2) Fondo de Fomento Municipal | 14,221,051.00 | -719,265.83 | 13,501,785.17 | 13,501,785.17 | 13,501,785.17 | 54.83 | -719,265.83 |
| h3) Fondo de Fiscalización y | 1,342,520.00 | -259,365.09 | 1,083,154.91 | 1,083,154.91 | 1,083,154.91 | 28.47 | -259,365.09 |
| h4) Fondo de Compensación | 512,841.00 | -76,773.10 | 436,067.90 | 436,067.90 | 436,067.90 | 2.26 | -76,773.10 |
| h5) Fondo de Extracción de | 0.00 | 0.00 | 0.00 | 0.00 | 0.00 | | 0.00 |
| h6) Impuesto Especial Sobre | 499,990.00 | 76,287.98 | 576,277.98 | 576,277.98 | 576,277.98 | 3.25 | 76,287.98 |
| h7) 0.136% de la Recaudación Federal | 0.00 | 0.00 | 0.00 | 0.00 | 0.00 | | 0.00 |
| h8) 3.17% Sobre Extracción de Petróleo | 0.00 | 0.00 | 0.00 | 0.00 | 0.00 | | 0.00 |
| h9) Gasolinaz y Diésel | 783,639.00 | -185,887.27 | 597,751.73 | 597,751.73 | 597,751.73 | 2.53 | -185,887.27 |
| h10) Fondo del Impuesto Sobre la Renta | 1,638,940.10 | 487,446.97 | 2,126,387.07 | 2,126,387.07 | 2,126,387.07 | 644.15 | 487,446.97 |
| h11) Fondo de Estabilización de los | 0.00 | 2,329,140.03 | 2,329,140.03 | 2,329,140.03 | 2,329,140.03 | 0.00 | 2,329,140.03 |
| Ingresos de las Entidades Federativas | | | | | | | |
| I. Incentivos Derivados de la Colaboración Fiscal (I=i1+i2+i3+i4+i5) | 395,492.00 | 116,242.37 | 511,734.37 | 511,734.37 | 511,734.37 | 152.24 | 116,242.37 |
| i1) Tenencia o Uso de Vehículos | 0.00 | 0.00 | 0.00 | 0.00 | 0.00 | | 0.00 |
| i2) Fondo de Compensación ISAN | 45,677.00 | 37.42 | 45,714.42 | 45,714.42 | 45,714.42 | 12.17 | 37.42 |
| i3) Impuesto Sobre Automóviles Nuevos | 289,815.00 | 100,130.56 | 389,945.56 | 389,945.56 | 389,945.56 | 139.68 | 100,130.56 |
| i4) Fondo de Compensación de | 0.00 | 0.00 | 0.00 | 0.00 | 0.00 | | 0.00 |
| i5) Otros Incentivos Económicos | 60,000.00 | 16,074.39 | 76,074.39 | 76,074.39 | 76,074.39 | 0.39 | 16,074.39 |
| J. Transferencias | 0.00 | 0.00 | 0.00 | 0.00 | 0.00 | | 0.00 |
| K. Convenios | 0.00 | 0.00 | 0.00 | 0.00 | 0.00 | | 0.00 |
| k1) Otros Convenios y Subsidios | 0.00 | 0.00 | 0.00 | 0.00 | 0.00 | | 0.00 |
| L. Otros Ingresos de Libre Disposición | 0.00 | 0.00 | 0.00 | 0.00 | 0.00 | | 0.00 |
| l1) Participaciones en Ingresos Locales | 0.00 | 0.00 | 0.00 | 0.00 | 0.00 | | 0.00 |
| l2) Otros Ingresos de Libre Disposición | 0.00 | 0.00 | 0.00 | 0.00 | 0.00 | | 0.00 |
| I. Total de Ingresos de Libre Disposición (I=A+B+C+D+E+F+G+H+I+J+K+L) | 54,582,583.10 | 908,388.10 | 55,283,615.44 | 55,283,615.44 | 55,283,615.44 | 58,889.25 | 701,032.34 |
| Ingresos Excedentes de Ingresos de Libre Disposición | 0.00 | 0.00 | 0.00 | 0.00 | 0.00 | | 1,514,916.47 |
| Transferencias Federales Etiquetadas | 0.00 | 0.00 | 0.00 | 0.00 | 0.00 | | 0.00 |
| A. Aportaciones | 42,105,563.00 | 326,882.81 | 42,432,445.81 | 36,178,856.92 | 42,432,445.81 | 327,026.38 | -326,882.81 |
| a1) Fondo de Aportaciones para la Nómina Educativa y Gasto Operativo | 0.00 | 0.00 | 0.00 | 0.00 | 0.00 | | 0.00 |
| a2) Fondo de Aportaciones para los | 0.00 | 0.00 | 0.00 | 0.00 | 0.00 | | 0.00 |
| a3) Fondo de Aportaciones para la | 26,393,474.00 | 326,882.81 | 26,720,356.81 | 20,466,767.92 | 26,720,356.81 | 326,882.81 | -326,882.81 |
| a4) Fondo de Aportaciones para el Fortalecimiento de los Municipios y de las Demarcaciones Territoriales del Distrito Federal | 15,712,089.00 | 0.00 | 15,712,089.00 | 15,712,089.00 | 15,712,089.00 | 143.57 | 0.00 |
| a5) Fondo de Aportaciones Múltiples | 0.00 | 0.00 | 0.00 | 0.00 | 0.00 | | 0.00 |
| a6) Fondo de Aportaciones para la Educación Tecnológica y de Adultos | 0.00 | 0.00 | 0.00 | 0.00 | 0.00 | | 0.00 |
| a7) Fondo de Aportaciones para la Seguridad Pública de los Estados y del Distrito Federal | 0.00 | 0.00 | 0.00 | 0.00 | 0.00 | | 0.00 |
| a8) Fondo de Aportaciones para el Fortalecimiento de las Entidades Federativas | 0.00 | 0.00 | 0.00 | 0.00 | 0.00 | | 0.00 |
| B. Convenios (B=b1+b2+b3+b4) | 0.00 | 0.00 | 0.00 | 0.00 | 0.00 | | 0.00 |
| b1) Convenios de Protección Social en | 0.00 | 0.00 | 0.00 | 0.00 | 0.00 | | 0.00 |
| b2) Convenios de Descentralización | 0.00 | 0.00 | 0.00 | 0.00 | 0.00 | | 0.00 |
| b3) Convenios de Reasignación | 0.00 | 0.00 | 0.00 | 0.00 | 0.00 | | 0.00 |
| b4) Otros Convenios y Subsidios | 0.00 | 0.00 | 0.00 | 0.00 | 0.00 | | 0.00 |
| C. Fondos Distintos de Aportaciones | 0.00 | 0.00 | 0.00 | 0.00 | 0.00 | | 0.00 |
| c1) Fondo para Entidades Federativas y Municipios Productores de Hidrocarburos | 0.00 | 0.00 | 0.00 | 0.00 | 0.00 | | 0.00 |
| c2) Fondo Minero | 0.00 | 0.00 | 0.00 | 0.00 | 0.00 | | 0.00 |
| D. Transferencias, Subsidios y Convenios, y Pensiones y Jubilaciones | 0.00 | 0.00 | 0.00 | 0.00 | 0.00 | | 0.00 |
| E. Otras Transferencias Federales | 0.00 | 0.00 | 0.00 | 0.00 | 0.00 | | 0.00 |
| II. Total de Transferencias Federales Etiquetadas (II = A + B + C + D + E) | 42,105,563.00 | 326,882.81 | 42,432,445.81 | 36,178,856.92 | 42,432,445.81 | 327,026.38 | -326,882.81 |
| III. Ingresos Derivados de | 0.00 | 0.00 | 0.00 | 0.00 | 0.00 | | 0.00 |
| A. Ingresos Derivados de Financiamientos | 0.00 | 0.00 | 0.00 | 0.00 | 0.00 | | 0.00 |
| IV. Total de Ingresos (IV = I + II + III) | 96,688,146.10 | 1,235,270.91 | 97,716,061.25 | 91,462,472.36 | 97,716,061.25 | 385,915.63 | 374,149.53 |

MUNICIPIO DE TENANGO DE DORIA
Estado Analítico de Ingresos Detallado - LDF
DEL 01/01/2023 AL 31/12/2023

| Concepto (c) | Ingresos | | | | | | Diferencia (e) |
|---|--------------|--------------------------------|------------|-----------|-----------|--------------|----------------|
| | Estimado (d) | Ampliaciones/ (Reducciones) | Modificado | Devengado | Recaudado | Rendimientos | |
| Datos Informativos | 0.00 | 0.00 | 0.00 | 0.00 | 0.00 | | 0.00 |
| 1. Ingresos Derivados de Financiamientos con Fuente de Pago de Ingresos de Libre Disposición | 0.00 | 0.00 | 0.00 | 0.00 | 0.00 | | 0.00 |
| 2. Ingresos Derivados de Financiamientos con Fuente de Pago de Transferencias Federales Etiquetadas | 0.00 | 0.00 | 0.00 | 0.00 | 0.00 | | 0.00 |
| 3. Ingresos Derivados de Financiamientos | 0.00 | 0.00 | 0.00 | 0.00 | 0.00 | | 0.00 |

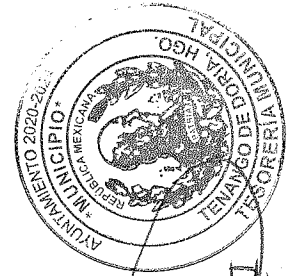



MUNICIPIO DE TENANGO DE DORIA

Formato 6 d) Estado Analítico del Ejercicio del Presupuesto de Egresos Detallado - LDF (POR FUENTE)

Del 01/01/2023 al 31/12/2023

| CONCEPTO | Aprobado | Anulado | Comprometido | Pagado | Subsidiado |
|--|----------------------|----------------------|----------------------|----------------------|---------------------|
| I.Gasto No Etiquetado (I=A+B+C+D+E+F+G+H+I) | 51,897,906.10 | -1,106,119.65 | 50,791,786.45 | 49,073,505.50 | 1,887,959.32 |
| FONDO GENERAL DE PARTICIPACIONES 2023 | 32,481,698.00 | -1,090,305.70 | 31,391,392.30 | 30,559,958.19 | 421,739.81 |
| FONDO DE FOMENTO MUNICIPAL 2023 | 14,221,051.00 | -719,265.83 | 13,501,785.17 | 13,015,654.22 | 862,810.93 |
| IMPUESTO ESPECIAL SOBRE PRODUCCION Y SERVICIOS 2023 | 499,990.00 | 76,287.98 | 576,277.98 | 519,796.34 | 57,741.05 |
| PARTICIPACION DE LA RECAUDACION DEL IMPUESTO SOBRE LA RENTA 2023 | 1,638,940.10 | 487,446.97 | 2,126,387.07 | 2,123,288.60 | 244,073.40 |
| RECURSOS PROPIOS 2023 | 2,706,412.00 | 23,511.98 | 2,729,923.98 | 2,444,591.41 | 261,820.59 |
| IMPUESTO SOBRE AUTOMOVILES NUEVOS 2023 | 289,815.00 | 100,130.56 | 389,945.56 | 343,328.74 | 31,173.54 |
| Impuesto sobre la Renta enajenacion bienes inmuebles (ISR EBI) 2023 | 60,000.00 | 16,074.39 | 76,074.39 | 66,888.00 | 8,000.00 |
| II.Gasto Etiquetado (II=A+B+C+D+E+F+G+H+I) | 44,790,240.00 | 2,134,034.80 | 46,924,274.80 | 40,356,123.09 | 7,729,999.01 |
| FONDO DE FISCALIZACION Y RECAUDACION 2023 | 1,342,520.00 | -259,365.09 | 1,083,154.91 | 1,031,230.41 | 125,058.99 |
| INCENTIVOS A LA VENTA FINAL DE GASOLINA Y DIESEL 2023 | 783,639.00 | -185,887.27 | 597,751.73 | 593,528.06 | 17,185.94 |
| FONDO DE COMPENSACION DEL IMPUESTO SOBRE AUTOMOVILES NUEVOS 2023 | 45,677.00 | 37.42 | 45,714.42 | 41,858.11 | 3,818.89 |
| FONDO DE APORTACION PARA LA INFRAESTRUCTURA SOCIAL 2023 | 26,393,474.00 | 326,882.81 | 26,720,356.81 | 20,466,767.92 | 6,253,588.89 |
| FONDO DE APORTACIONES AL FORTALECIMIENTO DE LOS MUNICIPIOS Y LAS DEMARCACIONES TERRITORIALES DEL DISTRITO FEDERAL 2023 | 15,712,089.00 | 0.00 | 15,712,089.00 | 15,712,089.00 | 1,162,947.15 |
| FEIEF 2023 | 0.00 | 2,329,140.03 | 2,329,140.03 | 2,082,226.80 | 143,139.95 |
| CONCENIO SCT 2021. PROGRAMA DE PAVIMENTACION DE CAMINOS A LA CABECERA MUNICIPAL DEL MUNICIPIO DE TENANGO DE DORIA, CAMINO: SANTA MONICA DEL KM 0+000 AL KM 4+740 | 0.00 | 0.00 | 0.00 | 0.00 | 0.00 |
| FONDO DE COMPENSACION 2023 | 512,841.00 | -76,773.10 | 436,067.90 | 428,422.79 | 24,259.20 |
| III. Total de Egresos (III=I+II) | 96,688,146.10 | 1,027,915.15 | 97,716,061.25 | 89,429,628.59 | 9,617,368.33 |



III

ÓRGANO RECTOR:

UNIDAD PRESUPUESTAL:

NOMBRE DEL FONDO O

PROGRAMA:

ENCARGADO DEL FONDO:

EJERCICIO DEL RECURSO:

DATOS DEL ENLACE ADMINISTRATIVO

NOMBRE:

PROFR. IRVIN TOLENTINO TELLEZ

CARGO:

TESORERO MUNICIPAL

CORREO ELECTRÓNICO:

tenangotesoreria2124@gmail.com

TELÉFONO(S):

771191146

M.P.F. ISABEL MUÑOZ GARCÍA

2023

RECURSOS RADICADOS POR LA SECRETARÍA DE HACIENDA

MINISTRACIONES DIRECTAS

| N° | TIPO DE GASTO | PARTIDA GÉNERICA | MUNICIPIO O COBERTURA ESTATAL | APROBADO | MODIFICADO | RECAUDADO (MINISTRADO) | MONTO DE RECURSO PRESUPUESTAL: | | | | OBSERVACIONES | |
|----|---------------|------------------|-------------------------------|--------------|--------------|------------------------|--------------------------------|--------------|--------------|--------------|---------------|--|
| | | | | | | | COMPROMETIDO | DEVENGADO | EJERCIDO | PAGADO | | |
| 1 | 1 | 113 | MUNICIPIO | 5,480,875.20 | 4,635,602.50 | 4,635,602.50 | 4,635,602.50 | 4,635,602.50 | 4,635,602.50 | 4,635,602.50 | 4635602.50 | |
| 2 | 1 | 132 | MUNICIPIO | 971,588.53 | 835,240.63 | 835,240.63 | 835,240.63 | 835,240.63 | 835,240.63 | 835,240.63 | 835240.63 | |
| 3 | 1 | 134 | MUNICIPIO | 743,014.56 | 573,700.61 | 573,700.61 | 573,700.61 | 573,700.61 | 573,700.61 | 573,700.61 | 573700.61 | |
| 4 | 1 | 144 | MUNICIPIO | 265,000.00 | 262,220.43 | 262,220.43 | 262,220.43 | 262,220.43 | 262,220.43 | 262,220.43 | 262220.43 | |
| 5 | 1 | 154 | MUNICIPIO | 12,000.00 | 11,500.00 | 11,500.00 | 11,500.00 | 11,500.00 | 11,500.00 | 11,500.00 | 11500.00 | |
| 6 | 1 | 155 | MUNICIPIO | 70,000.00 | 70,000.00 | 70,000.00 | 70,000.00 | 70,000.00 | 70,000.00 | 70,000.00 | 46938.25 | |
| 7 | 1 | 211 | MUNICIPIO | 0.00 | 129,058.50 | 129,058.50 | 129,058.50 | 129,058.50 | 129,058.50 | 129,058.50 | 124652.52 | |
| 8 | 1 | 214 | MUNICIPIO | 0.00 | 66,664.25 | 66,664.25 | 66,664.25 | 66,664.25 | 66,664.25 | 66,664.25 | 66664.25 | |
| 9 | 1 | 215 | MUNICIPIO | 0.00 | 155,361.00 | 155,361.00 | 155,361.00 | 155,361.00 | 155,361.00 | 155,361.00 | 155361.00 | |
| 10 | 1 | 216 | MUNICIPIO | 0.00 | 59,142.16 | 59,142.16 | 59,142.16 | 59,142.16 | 59,142.16 | 59,142.16 | 59142.16 | |
| 11 | 1 | 218 | MUNICIPIO | 50,000.00 | 50,000.00 | 50,000.00 | 50,000.00 | 50,000.00 | 50,000.00 | 50,000.00 | 47510.12 | |
| 12 | 1 | 221 | MUNICIPIO | 50,000.00 | 40,212.00 | 40,212.00 | 40,212.00 | 40,212.00 | 40,212.00 | 40,212.00 | 40212.00 | |
| 13 | 1 | 246 | MUNICIPIO | 240,800.00 | 210,753.14 | 210,753.14 | 210,753.14 | 210,753.14 | 210,753.14 | 210,753.14 | 202444.06 | |
| 14 | 1 | 253 | MUNICIPIO | 45,000.00 | 54,524.00 | 54,524.00 | 54,524.00 | 54,524.00 | 54,524.00 | 54,524.00 | 54524.00 | |
| 15 | 1 | 254 | MUNICIPIO | 45,000.00 | 60,837.12 | 60,837.12 | 60,837.12 | 60,837.12 | 60,837.12 | 60,837.12 | 60837.12 | |
| 16 | 1 | 256 | MUNICIPIO | 100,000.00 | 0.00 | 0.00 | 0.00 | 0.00 | 0.00 | 0.00 | 0.00 | |
| 17 | 1 | 259 | MUNICIPIO | 120,000.00 | 102,894.11 | 102,894.11 | 102,894.11 | 102,894.11 | 102,894.11 | 102,894.11 | 102260.78 | |
| 18 | 1 | 261 | MUNICIPIO | 1,990,000.00 | 2,768,160.57 | 2,768,160.57 | 2,768,160.57 | 2,768,160.57 | 2,768,160.57 | 2,768,160.57 | 2132044.86 | |
| 19 | 1 | 271 | MUNICIPIO | 320,000.00 | 369,613.99 | 369,613.99 | 369,613.99 | 369,613.99 | 369,613.99 | 369,613.99 | 319,613.99 | |
| 20 | 1 | 272 | MUNICIPIO | 128,000.00 | 196,269.72 | 196,269.72 | 196,269.72 | 196,269.72 | 196,269.72 | 196,269.72 | 155015.83 | |
| 21 | 1 | 291 | MUNICIPIO | 35,000.00 | 51,678.44 | 51,678.44 | 51,678.44 | 51,678.44 | 51,678.44 | 51,678.44 | 41342.84 | |
| 22 | 1 | 294 | MUNICIPIO | 0.00 | 10,446.00 | 10,446.00 | 10,446.00 | 10,446.00 | 10,446.00 | 10,446.00 | 10446.00 | |
| 23 | 1 | 296 | MUNICIPIO | 680,000.00 | 998,285.18 | 998,285.18 | 998,285.18 | 998,285.18 | 998,285.18 | 998,285.18 | 834438.76 | |
| 24 | 1 | 311 | MUNICIPIO | 2,085,558.00 | 2,220,995.43 | 2,220,995.43 | 2,220,995.43 | 2,220,995.43 | 2,220,995.43 | 2,220,995.43 | 2204993.10 | |

ÓRGANO RECTOR:
UNIDAD PRESUPUESTAL:
NOMBRE DEL FONDO O PROGRAMA:
ENCARGADO DEL FONDO:
EJERCICIO DEL RECURSO:

Fondo de Aportaciones para el Fortalecimiento de los Municipios y de las Demarcaciones Territoriales del Distrito Federal (FORTAMUN).
M.P.F. ISABEL MUÑOZ GARCÍA
2023

DATOS DEL ENLACE ADMINISTRATIVO
NOMBRE: PROF. IRVIN TOLENTINO TELLEZ
CARGO: TESORERO MUNICIPAL
CORREO ELECTRÓNICO: tenangotesoreria2124@gmail.com
TELÉFONO(S): 7711191146

X

RECURSOS RADICADOS POR LA SECRETARÍA DE HACIENDA
MINISTRACIONES DIRECTAS

| N° | TIPO DE GASTO | PARTIDA GÉNÉRICA | MUNICIPIO O COBERTURA ESTATAL | APROBADO | MODIFICADO | RECAUDADO (MINISTRADO) | MONTO DE RECURSO PRESUPUESTAL: | | | | OBSERVACIONES | |
|---|---------------|------------------|-------------------------------|-------------------------|-------------------------|-------------------------|--------------------------------|-------------------------|-------------------------|-------------------------|-------------------------|--|
| | | | | | | | COMPROMETIDO | DEVENGADO | EJERCIDO | PAGADO | | |
| 25 | 1 | 314 | MUNICIPIO | 35,000.00 | 0.00 | 0.00 | 0.00 | 0.00 | 0.00 | 0.00 | 0.00 | |
| 26 | 1 | 334 | MUNICIPIO | 100,000.00 | 100,000.00 | 100,000.00 | 100,000.00 | 100,000.00 | 100,000.00 | 100,000.00 | 100,000.00 | |
| 27 | 1 | 339 | MUNICIPIO | 50,000.00 | 0.00 | 0.00 | 0.00 | 0.00 | 0.00 | 0.00 | 0.00 | |
| 28 | 1 | 345 | MUNICIPIO | 200,000.00 | 181,599.74 | 181,599.74 | 181,599.74 | 181,599.74 | 181,599.74 | 181,599.74 | 181,599.74 | |
| 29 | 1 | 351 | MUNICIPIO | 110,000.00 | 768,815.95 | 768,815.95 | 768,815.95 | 768,815.95 | 768,815.95 | 768,815.95 | 588831.83 | |
| 30 | 1 | 355 | MUNICIPIO | 735,000.00 | 191,982.85 | 191,982.85 | 191,982.85 | 191,982.85 | 191,982.85 | 191,982.85 | 191,473.79 | |
| 31 | 1 | 357 | MUNICIPIO | 417,652.71 | 246,251.37 | 246,251.37 | 246,251.37 | 246,251.37 | 246,251.37 | 246,251.37 | 246,251.37 | |
| 32 | 1 | 375 | MUNICIPIO | 35,000.00 | 21,193.00 | 21,193.00 | 21,193.00 | 21,193.00 | 21,193.00 | 21,193.00 | 12,193.00 | |
| 33 | 1 | 382 | MUNICIPIO | 200,000.00 | 164,106.31 | 164,106.31 | 164,106.31 | 164,106.31 | 164,106.31 | 164,106.31 | 152,106.31 | |
| 34 | 1 | 441 | MUNICIPIO | 0.00 | 0.00 | 0.00 | 0.00 | 0.00 | 0.00 | 0.00 | 0.00 | |
| 35 | 2 | 511 | MUNICIPIO | 0.00 | 0.00 | 0.00 | 0.00 | 0.00 | 0.00 | 0.00 | 0.00 | |
| 36 | 2 | 515 | MUNICIPIO | 0.00 | 0.00 | 0.00 | 0.00 | 0.00 | 0.00 | 0.00 | 0.00 | |
| 37 | 2 | 523 | MUNICIPIO | 127,600.00 | 104,980.00 | 104,980.00 | 104,980.00 | 104,980.00 | 104,980.00 | 104,980.00 | 104,980.00 | |
| 38 | 2 | 551 | MUNICIPIO | 270,000.00 | 0.00 | 0.00 | 0.00 | 0.00 | 0.00 | 0.00 | 0.00 | |
| 39 | 2 | 564 | MUNICIPIO | 0.00 | 0.00 | 0.00 | 0.00 | 0.00 | 0.00 | 0.00 | 0.00 | |
| TOTAL MONTO DE RECURSO PRESUPUESTAL: | | | | \$ 15,712,089.00 | \$ 15,712,089.00 | \$ 15,712,089.00 | \$ 15,712,089.00 | \$ 15,712,089.00 | \$ 15,712,089.00 | \$ 15,712,089.00 | \$ 14,549,141.85 | |

NOTA: EL FORMATO DEBE LLENARSE POR FONDO FEDERAL Y CERRAS ACUMULADAS AL TRIMESTRE CORRESPONDIENTE

ELABORO
PROF. IRVIN TOLENTINO TELLEZ
TESORERO MUNICIPAL

REVISO
(NOMBRE, CARGO Y FIRMA)

AUTOREO
(NOMBRE, CARGO Y FIRMA)

2020-2024



SECRETARÍA DE ECONOMÍA

Table with columns: CATEGORIA, DESCRIPCION, MONEDA, VALOR, etc. It lists various municipal projects and their costs.

Summary table with columns: MONEDA, VALOR, etc. It provides totals for different categories.

INFORME DEL CUARTO TRIMESTRE 2023 DESTINO DEL GASTO

**INFORME DEL CUARTO TRIMESTRE 2023
EJERCICIO DEL GASTO**



ORGANO RECTOR:

UNIDAD PRESUPUESTAL:

NOMBRE DEL FONDO O PROGRAMA:

ENCARGADO DEL FONDO:

EJERCICIO DEL RECURSO:

DATOS DEL ENLACE ADMINISTRATIVO

NOMBRE:

CARGO:

CORREO ELECTRÓNICO:

TELÉFONO(S):

ING. IVAN TOLENTINO LOPEZ

DIRECTOR DE OBRAS PUBLICAS

ing.civil.tolentino@gmail.com

553.4711.72

Fondo de Aportaciones para la Infraestructura Social Municipal (FISMDF).

ING. IVAN TOLENTINO LOPEZ

2023

RECURSOS RADICADOS POR LA SECRETARÍA DE HACIENDA


MINISTRACIONES DIRECTAS

X

| N° | TIPO DE GASTO | PARTIDA GÉNÉRICA | MUNICIPIO O COBERTURA ESTATAL | APROBADO | MODIFICADO | RECAUDADO (MINISTRADO) | MONTO DE RECURSO PRESUPUESTAL: | | | | OBSERVACIONES |
|--------------|---------------|------------------|-------------------------------|----------------------|----------------------|------------------------|--------------------------------|----------------------|----------------------|----------------------|---------------|
| | | | | | | | COMPROMETIDO | DEVENGADO | EJERCIDO | PAGADO | |
| 1 | 2 | 611 | MUNICIPIO | 1,560,000.00 | 828,754.54 | 828,754.54 | 731,304.03 | 731,304.03 | 731,304.03 | 731,304.03 | |
| 2 | 2 | 614 | MUNICIPIO | 9,000,000.00 | 9,204,949.14 | 9,204,949.14 | 6,056,716.55 | 6,056,716.55 | 6,056,716.55 | 6,056,716.55 | |
| 3 | 2 | 615 | MUNICIPIO | 12,000,000.00 | 11,128,568.79 | 11,128,568.79 | 10,716,703.31 | 10,716,703.31 | 10,716,703.31 | 10,716,703.31 | |
| 4 | 2 | 622 | MUNICIPIO | 3,833,474.00 | 5,231,201.53 | 5,231,201.53 | 2,962,044.03 | 2,962,044.03 | 2,962,044.03 | 2,962,044.03 | |
| TOTAL | | | | 38,393,474.00 | 26,399,474.00 | 26,399,474.00 | 20,466,767.92 | 20,466,767.92 | 20,466,767.92 | 20,466,767.92 | |

Se aplicaron \$326,882.81 de Rendimientos/Financieras

NOTA: EL FORMATO DEBE LLENARSE POR FONDO FEDERAL Y CERRAR CON CIFRAS ACORDADAS AL TRIMESTRE CORRESPONDIENTE



ELABORO
ING. IVAN TOLENTINO LOPEZ
DIRECTOR DE OBRAS PUBLICAS

REVISO
(NOMBRE, CARGO Y FIRMA)

AUTORIZO
(NOMBRE, CARGO Y FIRMA)

2020-2024

IMPORTE A EJERCICIO DEL GASTO (GLOBALES)

PERIODO: 01 DE ENERO AL 31 DE DICIEMBRE DE 2023
 1^{er} TRIMESTRE 2023

MUNICIPIO: Tenango de Doria

| Ejercicio 2023 | | Presupuesto y ministrado SFP | | | | por pagar (de lo ministrado) | | |
|----------------|-----------|------------------------------|-----------------|------------------------|-----------------|------------------------------|-----------------|-----------------|
| Fondo | Ejercicio | Aprobado | Modificado | Recaudado (Ministrado) | Comprometido | Devengado | Ejercido | Pagado |
| FAISM | 1004 | \$26,393,474.00 | \$26,393,474.00 | \$26,393,474.00 | \$26,393,474.00 | \$20,466,767.92 | \$20,466,767.92 | \$20,466,767.92 |
| FORTAMUN | 1005 | \$15,712,089.00 | \$15,712,089.00 | \$15,712,089.00 | \$15,712,089.00 | \$15,712,089.00 | \$15,712,089.00 | \$14,549,141.85 |
| | | \$42,105,563.00 | \$42,105,563.00 | \$42,105,563.00 | \$42,105,563.00 | \$36,178,856.92 | \$36,178,856.92 | \$35,015,909.77 |

(Registrar si es que existen años anteriores por terminar)


| Años anteriores | | Recaudado (Ministrado) | | | | por registrar (de lo ministrado) | | |
|-----------------|----------------------------|------------------------|------------|------------------------|--------------|----------------------------------|----------|--------|
| Fondo | Ejercicio (de 2013 a 2022) | Aprobado | Modificado | Recaudado (Ministrado) | Comprometido | Devengado | Ejercido | Pagado |
| FAISM | 2013 | | | | | | | \$0.00 |
| FORTAMUN | 2013 | | | | | | | \$0.00 |
| FAISM | 2014 | | | | | | | \$0.00 |
| FORTAMUN | 2014 | | | | | | | \$0.00 |
| FAISM | 2015 | | | | | | | \$0.00 |
| FORTAMUN | 2015 | | | | | | | \$0.00 |
| FAISM | 2016 | | | | | | | \$0.00 |
| FORTAMUN | 2016 | | | | | | | \$0.00 |
| FAISM | 2017 | | | | | | | \$0.00 |
| FORTAMUN | 2017 | | | | | | | \$0.00 |
| FAISM | 2018 | | | | | | | \$0.00 |
| FORTAMUN | 2018 | | | | | | | \$0.00 |
| FAISM | 2019 | | | | | | | \$0.00 |
| FORTAMUN | 2019 | | | | | | | \$0.00 |
| FAISM | 2020 | | | | | | | \$0.00 |
| FORTAMUN | 2020 | | | | | | | \$0.00 |
| FAISM | 2021 | | | | | | | \$0.00 |
| FORTAMUN | 2021 | | | | | | | \$0.00 |
| FAISM | 2022 | | | | | | | \$0.00 |
| FORTAMUN | 2022 | | | | | | | \$0.00 |

PARA CONCILIAR CIFRAS

Favor de llenar este formato SOLO EL COLOR GRIS con importes que se van a registrar en el sistema a NIVEL FINANCIERO

| Programas | *Para registrar en sistema | | |
|------------------------|----------------------------|---|---------|
| Aportaciones Federales | 1004 | FAISM | Ramo 33 |
| Aportaciones Federales | 1005 | FORTAMUN | Ramo 33 |
| Fideicomiso | Y004 | FEIEF (2016 Y AÑOS ANTERIORES) | Ramo 23 |
| Subsidios | U132 | FORTALECE (2016 Y AÑOS ANTERIORES) | Ramo 23 |
| Subsidios | U130 | Fortalecimiento Financiero (2016 Y AÑOS ANTERIORES) | Ramo 23 |

*Registrar el número de proyecto iniciando con año ejemplo: 2017-FAISM y número, 2017-FAFM y número, 2017-FEIEF y número, 2016-FORTALECE y número Para identificar con facilidad a que ejercicio y fondo corresponde



INFORME DEL CUARTO TRIMESTRE 2023
DESTINO DEL GASTO



CONSEJO LOCAL
MUNICIPALIDAD
PROBLEMA
CATEGORIA DEL GASTO
CATEGORIA DEL GASTO

Fondo de Aportaciones para la Infraestructura Social Municipal (FISMOP)
NO. IDENTIFICACION DEL PROYECTO
NO. IDENTIFICACION DEL PROYECTO

DATOS DEL TRABAJADOR DESTINADO
NOMBRE
CARGO
CORREO ELECTRONICO
TELÉFONO

RECORDE DE PAGOS POR LA SERVIDAD DE INGENIERIA
MUNICIPALIDAD DIRECTIVA

Table with 11 columns: ID, CODIGO, DESCRIPCION DEL GASTO, MONTO DE LA OBLIGACION, MONTO DE LA OBLIGACION, MONTO DE LA OBLIGACION, MONTO DE LA OBLIGACION, MONTO DE LA OBLIGACION, MONTO DE LA OBLIGACION, MONTO DE LA OBLIGACION, MONTO DE LA OBLIGACION. The table contains 46 rows of financial data.



BOGOTÁ, COLOMBIA
DICIEMBRE 2023



INFORME DEL CUARTO TRIMESTRE 2023 EJERCICIO DEL GASTO



ÓRGANO RECTOR:
UNIDAD PRESUPUESTAL:
NOMBRE DEL FONDO O PROGRAMA:
ENCARGADO DEL FONDO:
EJERCICIO DEL RECURSO:

DATOS DEL ENLACE ADMINISTRATIVO
NOMBRE:
CARGO:
CORREO ELECTRÓNICO:
TELÉFONOS:




ING. IVAN TOLENTINO LOPEZ
DIRECTOR DE OBRAS PÚBLICAS
ing.civil.tolentino@gmail.com
5534721175

RECURSOS RADICADOS POR LA SECRETARÍA DE HACIENDA
MINISTRACIONES DIRECTAS

Input fields with 'x' and empty boxes

Table with columns: N° GASTO, TIPO DE GASTO, PARTIDA GÉNERICA, MUNICIPIO O COBERTURA ESTATAL, APROBADO, MODIFICADO, RECAUDADO (MINISTRADO), COMPROMETIDO, DEVENGADO, EJERCIDO, PAGADO, OBSERVACIONES

NOTA: EL FORMATO DEBE LLENARSE POR FONDO FEDERAL Y CIFRAS ACUMULADAS AL TRIMESTRE CORRESPONDIENTE



REVISO
NOMBRE, CARGO Y FIRMA

2020-2024