

Formato 7 d) Resultados de Egresos - LDF

MUNICIPIO DE TENANGO DE DORIA Resultado de Egresos - LDF (PESOS)						
CONCEPTO (b)	2018	2019	2020	2021	2022	2023
1. Gasto No Etiquetado (1=A+B+C+D+E+F+G+H+I)	41,060,794.61	49,540,999.15	42,733,891.59	45,506,200.10	50,874,011.27	52,530,742.00
A. Servicios Personales	24,000,028.19	25,300,537.13	23,744,772.59	26,299,666.75	27,814,842.44	29,663,520.07
B. Materiales y Suministros	3,048,207.98	5,948,131.80	3,229,146.36	3,388,455.26	2,007,085.43	2,987,024.05
C. Servicios Generales	6,567,426.09	7,786,856.87	5,372,571.79	5,067,186.62	6,941,997.36	7,471,127.37
D. Transferencias, Asignaciones, Subsidios y Otras Ayudas	6,409,773.50	7,476,591.55	5,886,206.15	9,407,717.64	9,361,449.26	10,698,081.52
E. Bienes Muebles, Inmuebles e Intangibles	1,035,358.85	808,548.00	1,383,818.25	1,343,173.83	1,448,797.28	358,523.33
F. Inversión Pública	.00	2,220,333.80	3,117,376.45	.00	3,299,839.50	1,352,465.66
G. Inversiones Financieras y Otras Provisiones	.00	.00	.00	.00	.00	.00
H. Participaciones y Aportaciones	.00	.00	.00	.00	.00	.00
I. Deuda Pública	.00	.00	.00	.00	.00	.00
	.00	.00	.00	.00	.00	.00
2. Gasto Etiquetado (2=A+B+C+D+E+F+G+H+I)	41,287,234.93	34,043,225.51	65,460,543.53	80,531,460.45	37,629,144.03	58,378,715.11
A. Servicios Personales	6,266,023.80	6,922,203.44	6,180,238.53	13,250,341.30	9,165,272.37	12,413,047.20
B. Materiales y Suministros	3,314,032.48	4,191,351.98	10,075,441.49	34,039,174.24	6,310,352.47	10,970,251.38
C. Servicios Generales	3,339,278.06	4,032,956.14	7,308,004.12	2,787,783.42	3,343,052.54	3,495,699.42
D. Transferencias, Asignaciones, Subsidios y Otras Ayudas	1,070,977.21	1,205,943.11	1,372,311.81	3,496,193.98	2,913,368.10	1,640,216.73
E. Bienes Muebles, Inmuebles e Intangibles	96,924.98	176,560.00	2,877,241.99	3,355,473.54	82,343.52	131,779.30
F. Inversión Pública	24,924,998.40	17,514,210.84	37,647,305.59	23,602,493.97	15,814,755.03	29,727,721.08
G. Inversiones Financieras y Otras Provisiones	.00	.00	.00	.00	.00	.00
H. Participaciones y Aportaciones	2,275,000.00	.00	.00	.00	.00	.00
I. Deuda Pública	.00	.00	.00	.00	.00	.00
	.00	.00	.00	.00	.00	.00




Bajo protesta de decir verdad declaramos que las cifras contenidas en este estado financiero son veraces y contienen toda la información referente a la situación y/o los resultados del Municipio de Tenango de Doria, afirmando ser legalmente responsables de la autenticidad y veracidad de las mismas, y asimismo asumimos la responsabilidad derivada de cualquier declaración en falso sobre las mismas

ING. ERICK BENDOZA HERNANDEZ
PRESIDENTE MUNICIPAL CONSTITUCIONAL

PROF. CRISTINA GONZALEZ TELLEZ
TESORERA MUNICIPAL

LIC. HILDA MOLINA GOMEZ
LICENCIADA EN CONTABILIDAD Y AUDITORIA
PROPIETARIA

3. Total del Resultado de Egresos (3=1+2)	82,348,029.54	83,584,224.66	108,194,435.12	126,037,660.55	88,503,155.30	110,909,457.11
	82,348,029.54	83,584,224.66	108,194,435.12	126,037,660.55	88,503,155.30	110,909,457.11

 <p>AYUNTAMIENTO 2020-2024 MUNICIPIO ESTADO DE HIDALGO, MEXICO. TENANGO DE DORIA, HGO. PRESIDENCIA MUNICIPAL</p> <p>PRESIDENTE MUNICIPAL CONSTITUCIONAL</p>	 <p>AYUNTAMIENTO 2020-2024 MUNICIPIO ESTADO DE HIDALGO, MEXICO. TENANGO DE DORIA, HGO. TESORERIA MUNICIPAL</p> <p>TESORERO MUNICIPAL</p>	 <p>AYUNTAMIENTO 2020-2024 MUNICIPIO ESTADO DE HIDALGO, MEXICO. TENANGO DE DORIA, HGO. SINDICATO MUNICIPAL</p> <p>SÍNDICO MUNICIPAL</p>
---	--	---